

北陸地方を中心に普及している
融雪装置「消雪パイプ」

シーズン前後には重労働な点検作業が必須。
作業者の負担を減らし、らくらくと点検が
出来るように改良を重ね、ついに誕生。


このセット一つで
点検作業の必需品が揃います。
唯一無二の代物です。

雪国必須の点検作業に革命を

消雪ノズル用ロングレンチセット

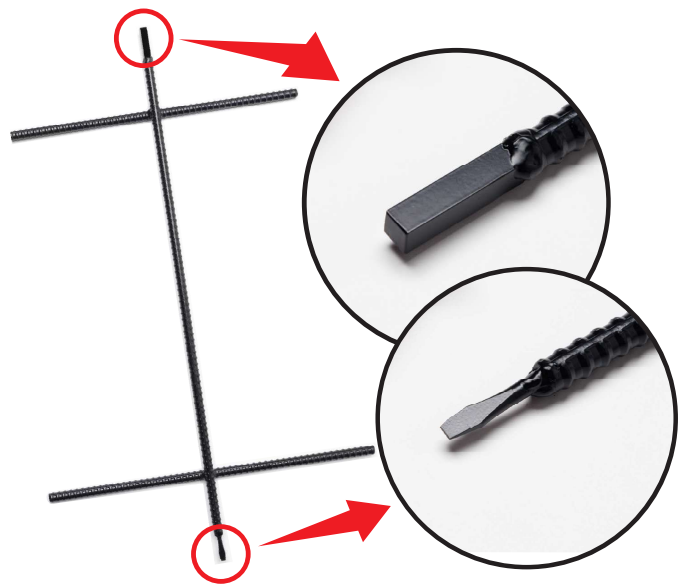
排泥口用レンチ

ドレンキャップ(排泥口)がサビついて開閉困難な場合に
使用するモンキーレンチを、差し込みやすいよう改良しました。



水量調整用レンチ

工具の持ち替えが不要なリバーシブル仕様。
これ1つでらくらくと調整弁の取り外し、
水量の調整が出来ます。



2種類のロングレンチで 消雪ノズルをカンタン点検・調節！

排泥口用レンチ

砂出し作業時に使用する工具を力の入れやすい高さ、太さに改良！
ドレーンキャップの開閉が困難な場合に使用するモンキーレンチを
差し込みやすい仕様になっています。



水量調整用レンチ


水量調整作業時に使用する十字ハンドル工具とマイナスドライバーを
組み合わせ、1つの工具に改良しました。
角(□)側は10mm、14mm、18mmと各サイズ取り揃えております。




調整弁開閉(角側)使用例




水量調整(マイナス側)使用例



10mm 角用



14mm 角用



18mm 角用

製品情報

材質 : 異形棒 D-13 SS400

サイズ: 排泥口用レンチ : 長さ(高さ): 約 630mm× 横幅: 450mm× 奥行: 35mm / 35mm 角用 重量: 1,090g

水量調整用レンチ : 長さ(高さ): 約 730mm× 横幅: 400mm× 奥行: 30mm / 10mm 角用 重量: 1,495g

※上記仕様などは改良のため、予告なく変更する場合があります。

使用上のご注意

- 本製品は消雪ノズル用の工具セットです。本来の用途以外には使用しないでください。● 作業に適した服装、手袋を着用してください。
- ノズルの種類や□穴のサイズに合った工具をご使用ください。● 割れや欠け、変形など異常が認められた場合は使用しないでください。
- 刃部、先端部は鋭利になっていますので、取扱いに十分注意してください。● お子様の手の届かない場所に保管してください。
- 作業する際は、周りに人がいないことを確認のうえご使用ください。
- 不適格なもの、または過負荷をかけた使用は割れ・欠け・変形等の原因になります。
- 使用後は汚れ・水気を切り、風通しのよい冷暗所で保管してください。

防災用品で雪国を幸国に変える。



有限会社

鈴木

本社・工場

〒955-0055

新潟県三条市塚野目 5-3-6

TEL : 0256-32-1610

FAX : 0256-35-1066

HP : <https://www.suzubun.info/>

