



# 排泥口用ロングレンチ

## ● 二穴型



差し込み部分




### 用途・特徴

- ・二穴型のキャップに対応しています。
- ・しゃがまずに立ったまま作業を行えます。

材質	SS400
サイズ A	150mm
サイズ B	705mm
サイズ C	40mm
サイズ D	50mm
サイズ E	25mm
サイズ F	27mm
差し込みΦ	Φ9
表面処理	クロメートメッキ
重量	1.350kg
原産国	日本
JAN	4573454 325419
数量	1本

## ● 一体型



35mm 角



25mm 角

### 用途・特徴

- ・35mm 角、25mm 角のキャップに対応しています。
- ・一体型のため、1つで異なるサイズのキャップに対応できます。
- ・両側ともにキャップ固着時に使用するレンチが差し込みやすい仕様になっています。

材質	SS400
サイズ A	640mm
サイズ B	250mm
表面処理	クロメートメッキ
重量	1.595kg
原産国	日本
JAN	4573454 325426
数量	1本